


Juegos de todo el mundo

Lee las oraciones y traza una línea después de cada palabra.

EN/
MUCHOS PAÍSES LOS NIÑOS HAN DE AYUDAR A TRABAJAR A TEMPRANA EDADE.
PERO TAMBIÉN LES GUSTA JUGAR EN SU TIEMPO LIBRE.

LOS NIÑOS EN PARAGUAY A MENUDO JUEGAN BOLERO EN PARTICULAR. ESE ES UN JUEGO QUE ELLOS MISMOS HACEN CON MATERIALES SENCILLOS. LOS NIÑOS ATAN UN ARO DE MANERA SEGURA A UN PALO CON CUERDA. TOMAN EL PALO CON UNA MANO Y TRATAN DE INSERTAR EL PALO A TRAVÉS DEL ARO O LANZARLO.



¿Cuál es el nombre del juego de Paraguay?

Inventa tu propio juego y reglas, si deseas jugar con varios niños.

¿Deseas jugar un juego nuevo?

- a) Lee las reglas del juego.
- b) Busca otros jugadores y explícales el juego. Pregúntales lo siguiente:
 - ¿Cómo se llama el juego?
 - ¿De qué país viene el juego?
 - ¿Cuántos niños pueden jugar a la vez?
 - ¿Cómo se juega?



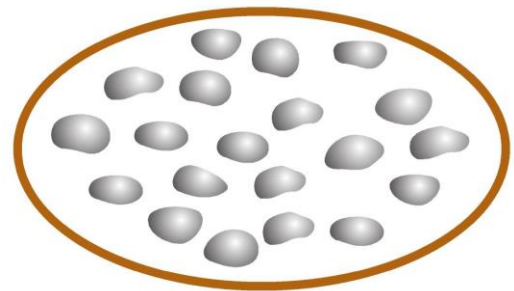
Itchijenga

Kenia (África)

Jugadores: 1 o más

Materiales: un círculo de juego (diámetro de 30 cm)
20 piedras (aproximadamente 2 cm de longitud)

1. Coloca 20 piedras dentro de un círculo.
Coloca una mano detrás de tu espalda.
Únicamente puedes jugar con una mano.
2. Lanza una piedra al aire.
3. Intenta tomar una piedra del círculo
mientras la piedra que lanzaste está en el aire.
4. Atrapa tu piedra nuevamente.
Si tu piedra cae al suelo, es el turno del siguiente jugador.



Si logras tomar una piedra del círculo y atrapas tu piedra, es tu turno nuevamente.

Ahora toma dos piedras a la vez.





Carrera de papas

Reino Unido

Jugadores: de 4 a 10 niños

Materiales: varias papas, baldes o cestas, cucharas

1. Los jugadores se alinean en la línea de inicio.
2. Cada jugador tiene cinco papas apiladas frente a sí.
3. Se coloca un contenedor como meta. La distancia puede ser 10 m, por ejemplo.
4. Los niños colocan la primera papa en sus cucharas.



Corren hacia la meta y colocan las papas en el balde.
Corren de regreso a la línea inicial y ponen la siguiente papa en la cuchara y corren hacia la meta nuevamente.

El primer jugador que coloque todas sus papas en el balde gana.



Sek Sek

Turquía

Jugadores: 1 o más

Materiales: yeso, piedra

1. Dibuja el campo en el suelo con yeso.
2. Coloca una piedra en el campo 1.
3. Salta con una pierna. Mientras saltas, empuja la piedra del campo 1 al 2, y así sucesivamente, hasta el 9.

7	8	9
6	5	4
1	2	3

4. No puedes saltar en la línea.
La piedra no puede caer en la línea.
De lo contrario, es el turno del siguiente jugador.

El primer jugador en llegar al campo 9 gana.



La Palma

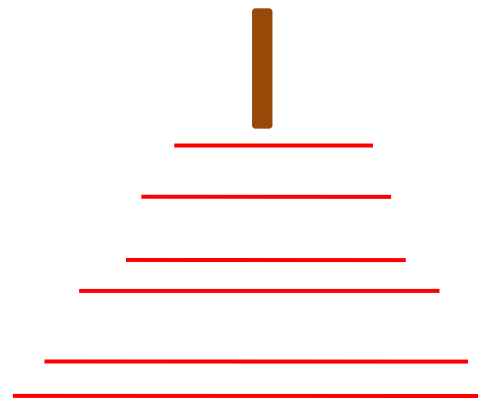
Bolivia

Jugadores: 1 o más

Materiales: yeso, piedra

1. Necesitas mucho espacio para este juego.
Empuja un palo en el suelo como el objetivo.

2. Aléjate 3 m del palo y traza una línea sobre el suelo.



3. Traza cinco líneas más sobre el suelo a la misma distancia entre sí.
Por lo tanto, la última línea está a 18 m del objetivo.
4. Párate en la primera línea, la más cercana al objetivo.
Tira la piedra e intenta golpear el palo.
Entonces el siguiente jugador tira la piedra.
5. Si golpeas el palo, puedes tirar desde la siguiente línea más alejada en la siguiente ronda; de lo contrario, has de tirar desde la misma línea nuevamente.

El primer jugador que golpee el palo desde la sexta línea gana.




Búsqueda del tesoro

Australia

Judadores: 2 o más

Materiales: 4 palos, varios objetos, caja con arena, cronómetro

1. Un jugador es el líder. Es quien determina cuánto tiempo durará el juego (tal vez 2 minutos).
Marquen el campo de juego en la arena juntos.



2. Un niño oculta los objetos; los demás han de buscarlos.
3. El "buscador" no ha de mirar mientras el "ocultador" está enterrando los objetos.
4. Entonces el juego comienza. El buscador anota un punto por cada objeto encontrado. El líder lleva la cuenta del tiempo.

Cuidado: asegúrate de no ocultar ningún objeto valioso o peligroso puntiagudo; por lo tanto, ¡no usar relojes, anillos ni, por supuesto, tampoco esconder cuchillos, tenedores u objetos similares!
¿Quién tiene el mejor "olfato" para encontrar objetos?