










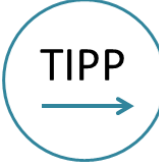


Was bedeuten die Icons?			
Information: Die Icons helfen bei der Gliederung eines Versuchsprotokolls.			
	Vermutung, Hypothese		Ich fasse meine Ergebnisse zusammen
	Geräte und Material		Ich stelle meine Ergebnisse vor
	Messung		Dokumentieren
	Experiment		Beobachtungen
Verlinkte Icons			
	Audiofile		Videoclip
	Zusätzliche Information		Tipp